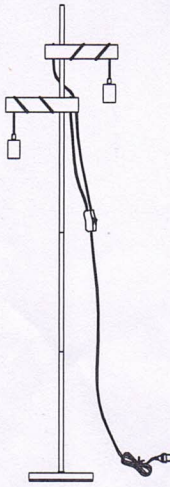


# INTERNATIONAL DESIGN



Congratulations You have just bought a lamp INTERNATIONAL DESIGN Follow the instructions for an optimal use

Félicitations! Vous venez d'acheter un lamp a daire INTERNATIONAL DE SIGN. Suivez ces quelques conscls pour une utilistion optimale.

### Instructions de sécurités

Vérifiez que le produit n'a pas été abîmé durant le transport avant de le brancher  
 Attention ce luminaire n'est pas un jouet, ne le laissez pas à la portée des enfants  
 Ne pas utiliser ce luminaire dans des lieux humides  
 Déconnecter le luminaire avant toutes opérations d'entretien ou de maintenance  
 Ce luminaire n'est prévu uniquement que pour une utilisation en intérieur dans des locaux secs Si l'article contient des sacs plastiques d'emballage ceux-ci ne doivent pas être laissés à la portée des enfants en raison des risques d'étouffement.








### Entretien et maintenance

Pour les luminaires

Déconnectez le luminaire de l'alimentation principale et laissez refroidir la lampe pendant au moins une demi-heure avant de la remplacer par une neuve

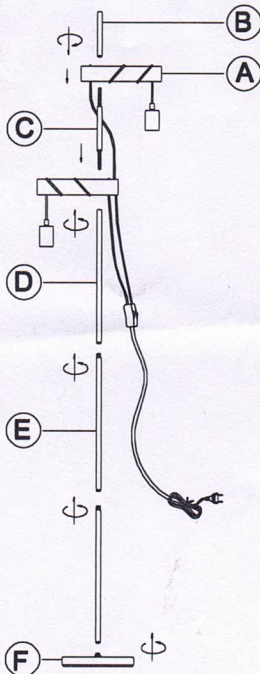
# 26410BS

## Component List Composition

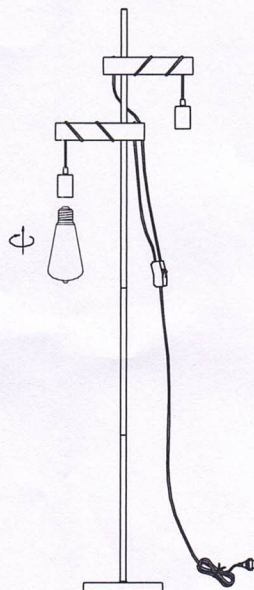
NO	Piece / Pièce	Quantity / Quantité
A		1
B		1
C		1
D		1
E		2
F		1
G		2

## Assembly diagram Assemblage

### STEP 1

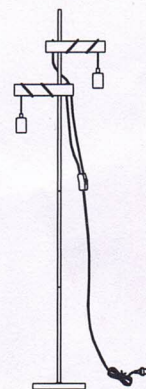


### STEP 2



230V ~ 50Hz  
 E27 2xmax. 40W  
 INCLUDE

### Result Résultat



For the cleaning use a soft rag  
 Pour l'entretien utiliser un chiffon doux