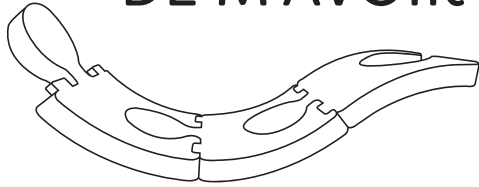


merci

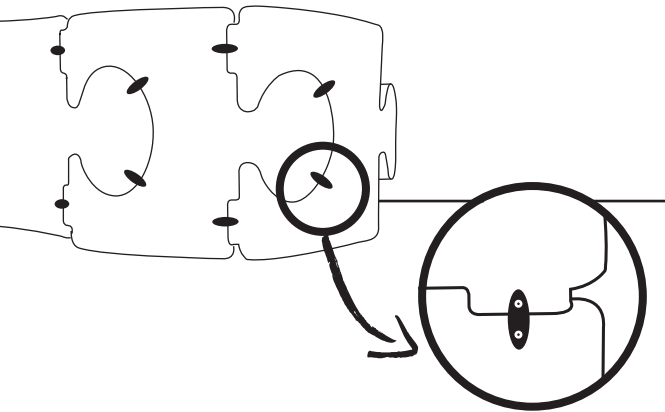
DE M'AVOIR CHOISI !



Je suis très heureux de découvrir votre environnement. Avant que l'on commence notre histoire commune, laissez-moi vous expliquer qui je suis et comment je fonctionne.

Je suis né à Avignon et suis conçu pour rester aussi bien dedans que dehors par tous les temps. Même sur l'eau !

Je résiste au chaud, au froid, au gel, aux UV...



ASSEMBLAGE

- Pour procéder à mon assemblage, il convient tout d'abord de positionner les éléments sur la tranche.
- Positionner les pontets face aux inserts et visser les vis inox.

Thanks

FOR CHOSING ME !

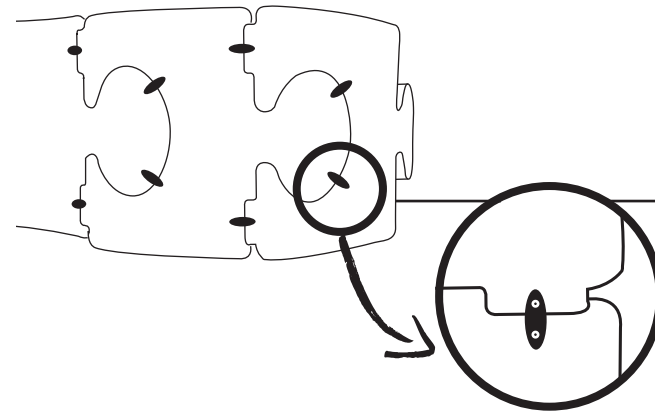


I am very happy to discover your environment. Before our relationship starts, let me explain who I am and how to use me.

I was born in Avignon, and I am designed to stay inside & outside, whatever the weather is.

I love to jump in the water !

I resist to heat, cold, ice, and I'm UV resistant...



ASSEMBLY

- to assemble , please set all the elements on the side.
- put the connecting straps facing the inserts, and screw the stainless steel screws.



Pour m'entretenir, rien de mieux que de l'eau, du savon ou javel ou un lavage haute pression, **j'adore ça !**

alors, je m'installe où ?

WWW.LINK-FACTORIES.COM



To wash me, nothing better than water, soap or bleach, and even high pressure cleaner, **I love it !**

So, where do I seat ?

WWW.LINK-FACTORIES.COM

¡Gracias

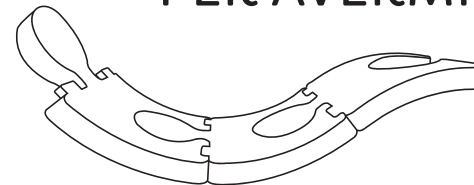
POR ELEGIRME!



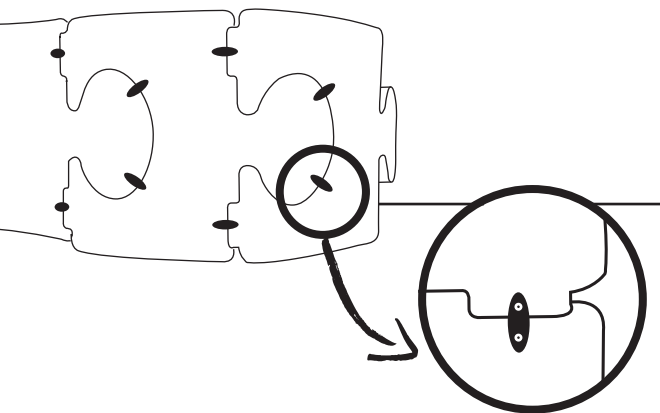
Estoy muy contento de descubrir su entorno. Antes de que empecemos nuestra historia común, permítanme explicarles quién soy y cómo utilizarme. **Nací en Aviñón y estoy diseñado para estar tanto dentro como fuera de cualquier clima. ¡ Incluso en el agua!** Resisto el calor, el frío, el hielo, los rayos UV...

Grazie

PER AVERMI SCELTO!

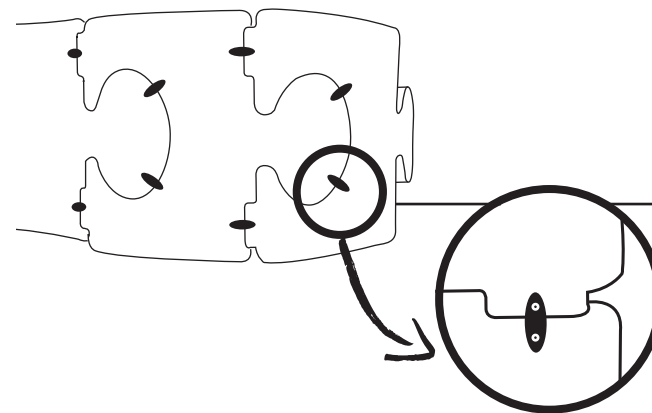


Sono molto felice di scoprire il vostro ambiente. Prima di iniziare la nostra storia in comune, lasciate che vi spieghi chi sono e come funziono. **Sono nato ad Avignone e sono stato progettato per stare sia dentro che fuori, qualunque sia il clima. Anche sull'acqua!** Sono resistente al caldo, al freddo, al gelo, ai raggi UV.



MONTAJE

- Para proceder a mi montaje, conviene ante todo colocar los elementos verticalmente sobre el canto.
- Posicionar los pontones frente a los insertos y atornillar los tornillos inox.



ISTRUZIONI DI MONTAGGIO

- per procedere al mio montaggio, è necessario prima posizionare tutti gli elementi sul lato.
- posizionare i ponti di fronte agli inserti filettati e avvitare le viti in acciaio inox.



Para limpiarme, nada mejor que agua, jabón o lejía o un lavado a alta presión, **¡me encanta!**

Etonces ¡ Dónde me voy a instalar?

WWW.LINK-FACTORIES.COM



Per mantenermi, niente di meglio che acqua, sapone o candeggina o un lavaggio ad alta pressione, **lo adoro!**

Allora, dove mi sistemo?

WWW.LINK-FACTORIES.COM